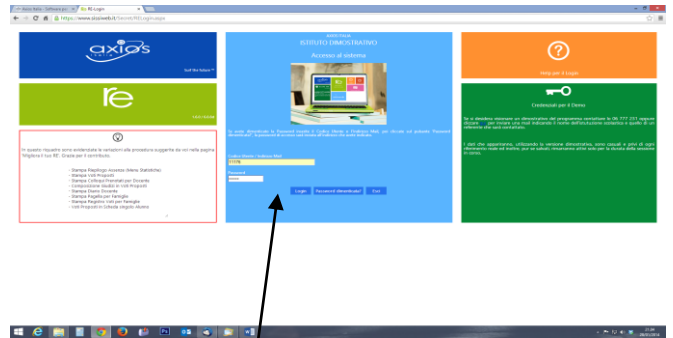
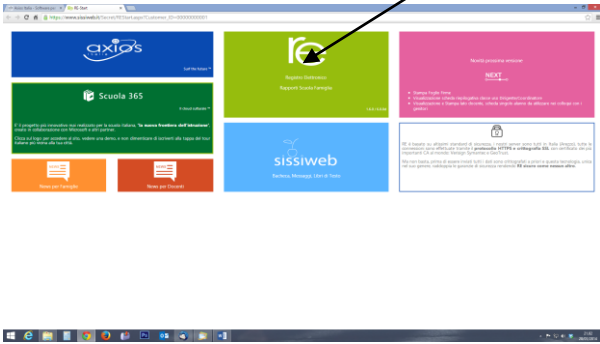


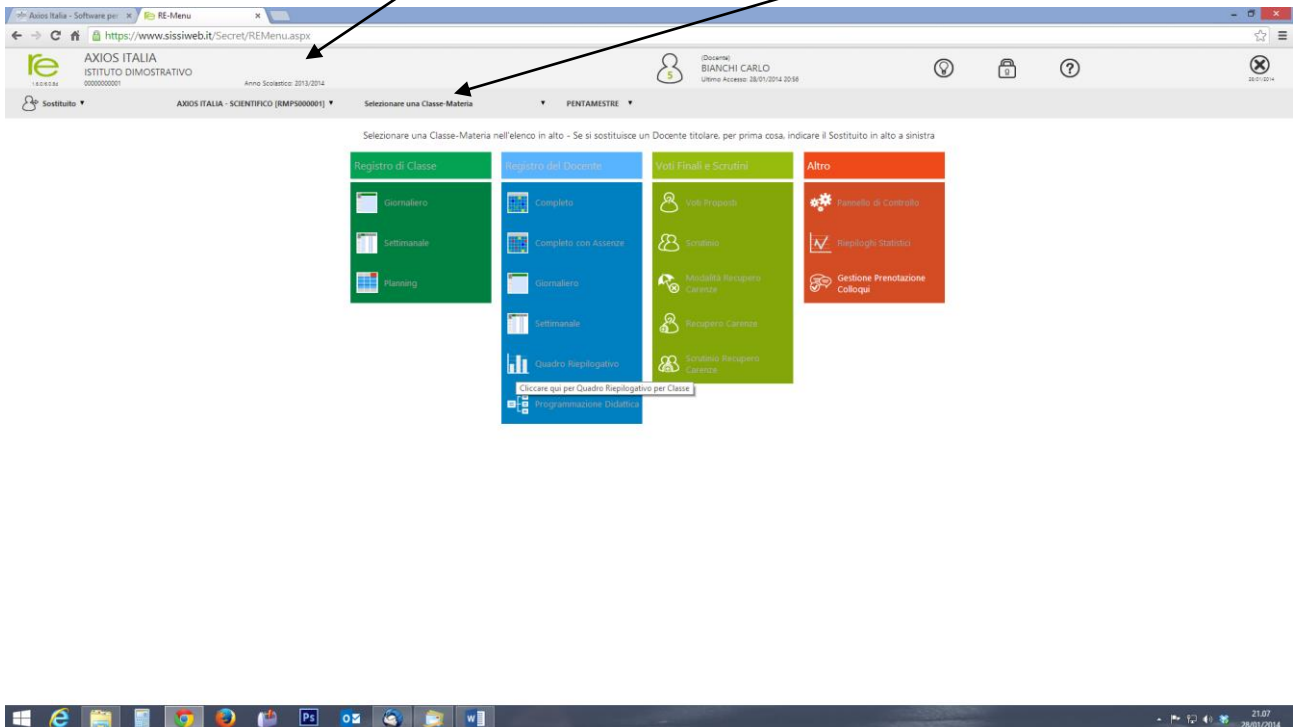
## LA PROCEDURA PER CARICARE I VOTI DA REMOTO È FACILE

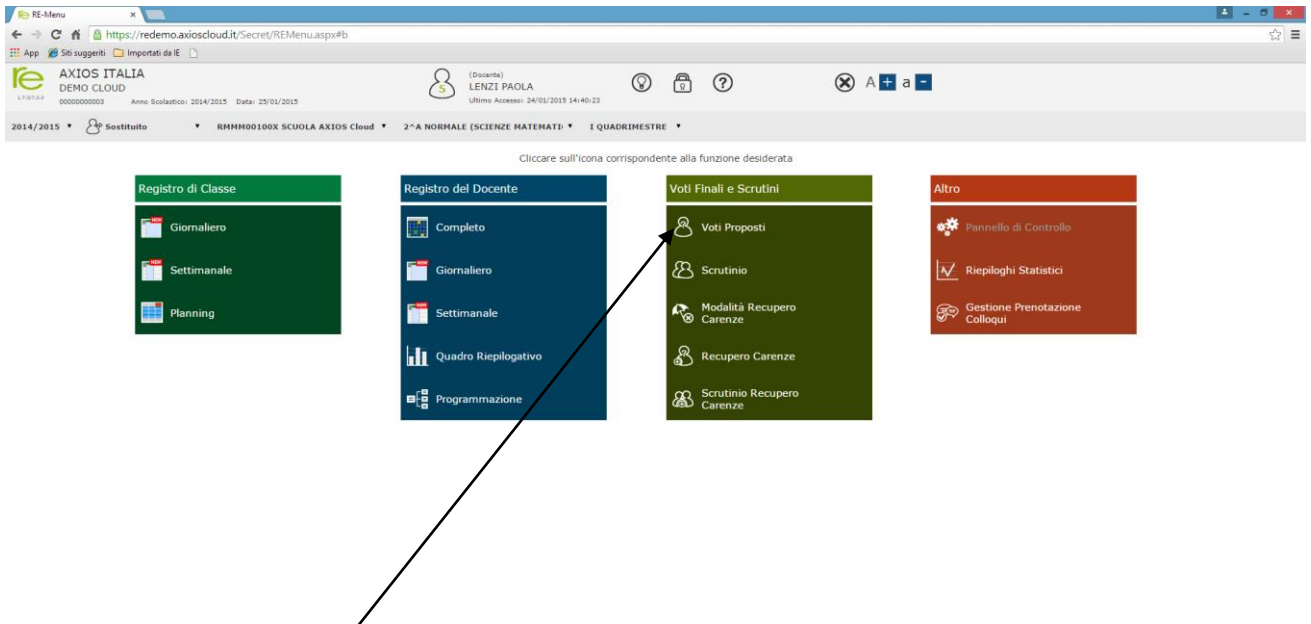
- Aprire il programma di navigazione e andare sul sito della scuola
- Cliccare su AXIOS Registro
- Si apre questa pagina, cliccare su RE



alla schermata successiva inserire codice utente e password e premere login

scegliere il plesso dove operare se non è quello desiderato, e dopo scegliere la relativa materia dove caricare la proposta di voto





Cliccare su VOTI PROPOSTI



Cognome e Nome	Scritto		Media dei voti		Laborat	Totale	Scritto		N. Valut.		Laborat	Ore Lez.	Ore Ass.	Voto Unico	Assenze	Comp.	Situd.	Ann.
	Scritto	Grafico	Orale	Pratico			Orale	Pratico										
[01] Conti Shadia	7,19	7,25	6,30	6,33	9,00	6,84	13	4	13	3	1	65	33	6,84	27	8	St	St
[02] Lo Foco Ludovica	7,31	8,00	7,52	5,00	0,00	7,34	9	1	11	1	0	65	22	7,34	11	8	St	St
[03] Puccini Laura	6,85	8,00	6,63	0,00	0,00	6,84	10	1	6	0	0	65	20	6,84	6	8	St	St
[04] Proietti Antonino	7,00	8,00	7,41	7,50	0,00	7,25	10	1	8	2	0	65	17	7,25	12	9	St	St
[04] Salvagni Martina	7,33	8,00	6,43	0,00	0,00	6,94	9	1	9	0	0	65	10	6,94	8	7	St	St
[05] Taranta Luca	7,13	8,00	7,38	6,50	0,00	7,17	8	1	4	2	0	65	7	7,17	2	9	St	St
[05] Vitulli Anna	7,50	8,00	8,10	0,00	0,00	7,72	8	1	4	0	0	65	11	7,72	4	8	St	St

Cliccare su questo pulsante per copiare la media dei voti e le assenze nella casella VOTO UNICO

E dopo premere il pulsante salva

La media riportata viene dai voti inseriti nel registro; affinché la media sia corretta nel registro, come descritto nei manuali, si possono mettere le seguenti tipologie di voti:

i voti dallo 0 al 10; è possibile affiancare ad ogni voto un + o un - per esempio 6+ " è come dire 6,25" o 6- " è come dire 5,75". Sono ammessi tutti i decimali es. 7,1,2,3,4,5,6,7,8,9.

Si può anche scrivere 7,25: è come dire 7+, o 7,5 ecc. si deve usare la virgola per i decimali; non sono ammessi nella media 6/7, 6/7- ecc... .

Comunque, nella fase di proposta di voto, nella cella voto unico, al di là della media riportata, si può andare sulla cella e mettere la valutazione che ogni docente vuole attribuire agli alunni.

Es: 6,6 voto proposto 7 oppure anche 6.

Una volta caricate le proposte di voto per quella materia premere il pulsante salva e passare a quella successiva.